

## USTVARJAMO S PRSTKI

Potrebujete:

- Tempera barve ali vodene barve
- Papir
- Pisalo




Postopek:

Prstek pomočite v barvo in napikate odtise.



Počakate nekaj minut, da se barva posuši.  
Otok nariše oči, peruti, kljun...



# VELIKONOČNI ZAJEC


Potrebujete:

- Barvni papir
- Škarje
- Črn flomaster
- Lepilo



Postopek:



Na list papirja A4 narišite zajca, ki ga bo otrok izrezal.



Zajca nato prilepite na trši barvni papir. Eno uho lahko rahlo zapognete.



Na oranžen list papirja narišemo korenje, na zelenega pa vrh korenj, katerega potem resasto nastriže. Otrok izreže in prilepi.



Korenje prilepi na zajca ter nariši uhlje, oči, smrček in brke.




Na bel papir narišemo še tački in ju prilepimo na korenje.



## SLEDI ZAPOREDJU

- 1) Na list narišete dlani ter stopala, jih izrežete ter jih v poljubnem zaporedju razporedite po tleh. Otrok naj sledi prikazanemu zaporedju.





- 2) S kredo narišite dlani ter stopala na tlakovce oziroma asfaltno površino. Otrok naj sledi zaporedju.

